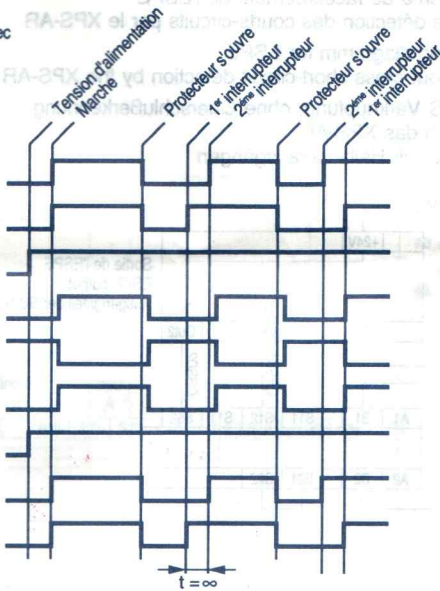


Diagramme fonctionnel du XPS-AR

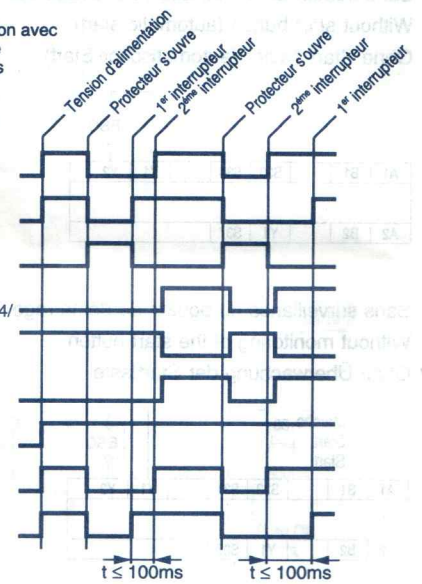
Fonction surveillance d'interrupteurs de position avec démarrage automatique

Entrée A
S21-S22
Entrée B
S11-S52
Entrée
S33-S34 (F)
Sortie
13-14/23-24/33-34/43-44/
53-54/63-64/73-74 (F)
Sortie
81-82/91-92 (O)
Sortie (K1+K2)
Y31-Y32
Sortie (Power)
Y31-Y35
Sortie (Input A)
Y31-Y64
Sortie (Input B)
Y31-Y74



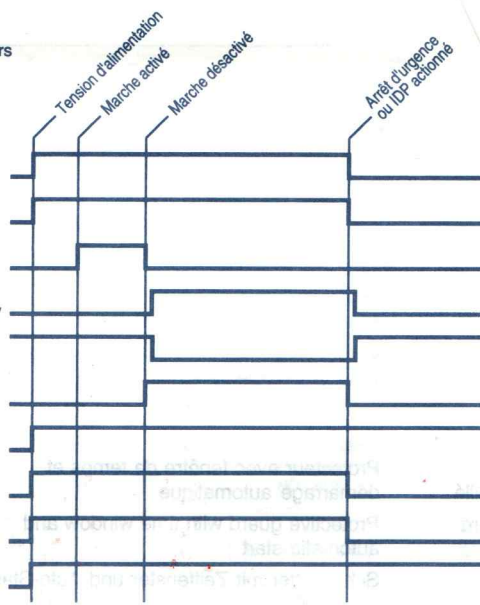
Fonction surveillance d'interrupteurs de position avec démarrage automatique et surveillance du temps de synchronisme

Entrée A
S21-S22
Entrée B
S11-S52
Entrée
S33-S34 (F)
Sortie
13-14/23-24/33-34/43-44/
53-54/63-64/73-74 (F)
Sortie
81-82/91-92 (O)
Sortie (K1+K2)
Y31-Y32
Sortie (Power)
Y31-Y35
Sortie (Input A)
Y31-Y64
Sortie (Input B)
Y31-Y74



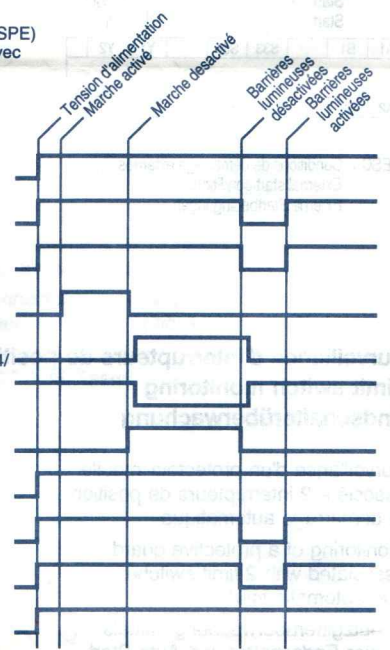
Fonction surveillance d'arrêt d'urgence ou surveillance d'interrupteurs de position avec démarrage surveillé

Entrée A
S21-S22
Entrée B
S11-S52
Bouton de démarrage
S33-S34 (F)
Sortie
13-14/23-24/33-34/43-44/
53-54/63-64/73-74 (F)
Sortie
81-82/91-92 (O)
Sortie (K1+K2)
Y31-Y32
Sortie (Power)
Y31-Y35
Sortie (Input A)
Y31-Y64
Sortie (Input B)
Y31-Y74
Pont
Y1-S37



Fonction surveillance barrières lumineuses (ESPE) avec sorties statiques avec démarrage surveillé

Entrée A
S21-S22
Entrée B
OSD1(ESPE) - S52
Entrée
OSSD2(ESPE) - S12
Bouton de démarrage
S33-S34 (F)
Sortie
13-14/23-24/33-34/43-44/
53-54/63-64/73-74 (F)
Sortie
81-82/91-92 (O)
Sortie (K1+K2)
Y31-Y32
Sortie (Power)
Y31-Y35
Sortie (Input A)
Y31-Y64
Sortie (Input B)
Y31-Y74
Pont
Y1-S37



Légende:

